




Archeologie beleid gemeente Wijchen

Archeologische beleidskaart

RAAP-rapport 1828, kaartbijlage 2, blad 1, schaal 1:10.000

legenda

verwachtingsgebieden bebouwde kom

-  Hoge archeologische verwachting
-  Middelmatige archeologische verwachting
-  Lage archeologische verwachting

verwachtingsgebieden buitengebied

-  Hoge archeologische verwachting
-  Middelmatige archeologische verwachting
-  Lage archeologische verwachting

waardegebieden

-  1662 monumentnummer
-  AMK-terrein, beschermd met aandachtszone van 50m
-  AMK-terrein, overig met aandachtszone van 50m
-  39 catalogusnummer vindplaats
-  archeologische vindplaats met aandachtszone van 50m
-  gemeentelijke vindplaatsen en woongronden (waardegebied)

onderzoeksmeldingen

-  onbekend
-  bureauonderzoek
-  oppervlakte kartering
-  booronderzoek
-  archeologische begeleiding
-  proefsleuvenonderzoek
-  opgraving
-  4064 onderzoeksmeldingsnummer

overig

-  gemeentegrens
-  water
-  globale ligging waterloop de Elst
-  verstoringen
-  grens bebouwde kom

beleidsadvies

Archeologisch onderzoek verplicht bij ingrepen met een oppervlakte groter dan 60 m²

Archeologisch onderzoek verplicht bij ingrepen met een oppervlakte groter dan 60 m²

Archeologisch onderzoek verplicht bij ingrepen met een oppervlakte groter dan 500 m²

Archeologisch onderzoek verplicht bij ingrepen met een oppervlakte groter dan 100 m²

Archeologisch onderzoek verplicht bij ingrepen met een oppervlakte groter dan 100 m²

Archeologisch onderzoek verplicht bij ingrepen met een oppervlakte groter dan 2000 m²

Bodemingrepen zijn vergunningsplichtig (vergunningsaanvraag bij RACM).

Indien bebouwde kom: Archeologisch onderzoek verplicht bij ingrepen met een oppervlakte groter dan 30 m²

Indien buiten gebied: Archeologisch onderzoek verplicht bij ingrepen met een oppervlakte groter dan 100 m²

Indien bebouwde kom: Archeologisch onderzoek verplicht bij ingrepen met een oppervlakte groter dan 30 m²

Indien buiten gebied: Archeologisch onderzoek verplicht bij ingrepen met een oppervlakte groter dan 100 m²

Indien bebouwde kom: Archeologisch onderzoek verplicht bij ingrepen met een oppervlakte groter dan 30 m²

Indien buiten gebied: Archeologisch onderzoek verplicht bij ingrepen met een oppervlakte groter dan 100 m²

niet van toepassing

niet van toepassing

niet van toepassing

niet van toepassing

niet van toepassing

niet van toepassing

niet van toepassing

niet van toepassing

niet van toepassing

niet van toepassing

niet van toepassing

maatwerk

niet van toepassing